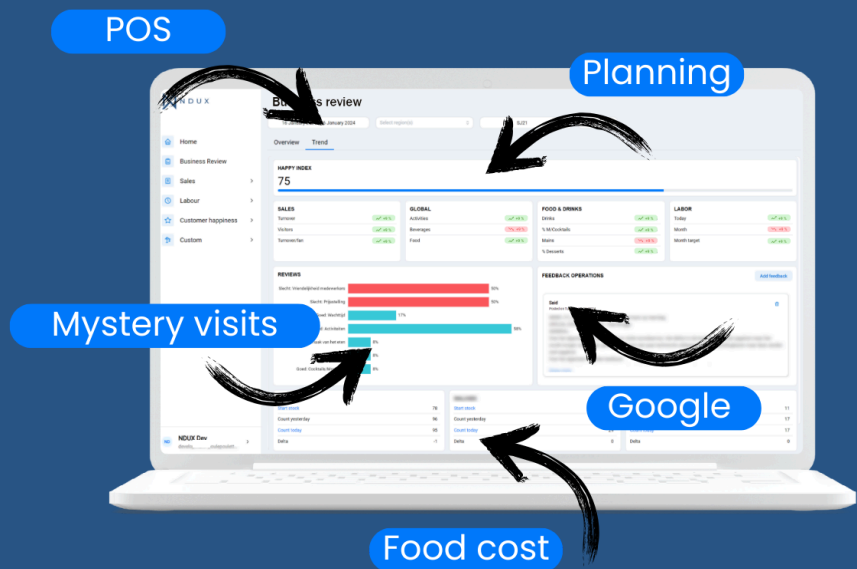


# NDUX - Het rapportage & analyse platform voor horeca zaken

Plug & play - dummyproof - moneymaking





## Breng al jouw data in 1 platform

NDUX maakt het jou makkelijk om overzicht en grip te hebben op je omzet en klanten.



Als **analyse en rapportage platform**, brengt NDUX **jouw data samen** en krijg je in één klik een totaal beeld over jouw bedrijf. Waar gaat het goed en waar moet je bijsturen om geen verlies te draaien?

Geen tijdrovende excels en giswerk meer, maar duidelijke inzichten en alarmen die je triggeren.

Klanten kiezen NDUX omdat we een oplossing zijn waar **geen training of maatwerk** vereist is.

# Onze klanten

Professionele multi-unit groepen en ketens kiezen NDUX om datagedreven te werken. Onze klanten willen geen complexe of fancy dashboards. Ze willen een eenvoudige oplossing die helpt om omzet te verhogen, kosten te verlagen en de beste service te bieden.



# Klanten en partners aan het woord



## NDUX = het eenvoudigste rapportage platform

"We (franchisenemers) kregen vroeger Power BI-rapporten die we nooit bekeken. Ze waren te complex en onduidelijk.

Met NDUX monitoren we al onze operaties met één klik en één blik. Het is het eenvoudigste platform voor iedereen."

*Piet C - Franchise owner Burger King & Quick (+6 locaties)*



## NDUX is ons competitief voordeel

"Met NDUX hebben we een data analysetool die dummyproof is. Onze concurrenten hebben data en Excel. Wie begrijpt wat wij uit onze data halen, begrijpt wat je kan bereiken op vlak van omzet en marge optimalisatie. We besparen +200k per jaar op personeel, via 1 van de zovele modules uit NDUX.

*Alexander S.- Owner & COO CCN group (+50 locaties)*

## NDUX combineert sales met klantenfeedback

"De grootste kracht van NDUX is simpel rapporteren met klantfeedback. Geen enkel ander systeem biedt zulke nuttige en verstaanbare data tools."

*William Connors - Hospitality Expert - Wingstop, Popeys, Wagamama*

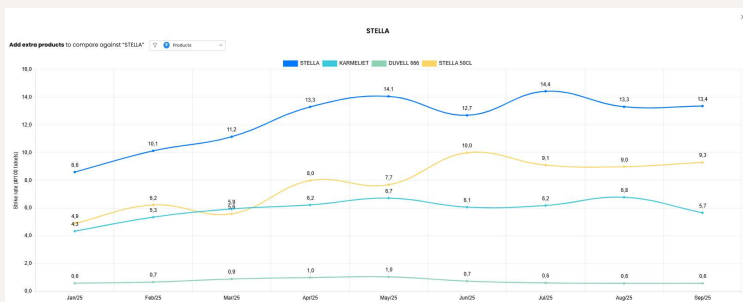
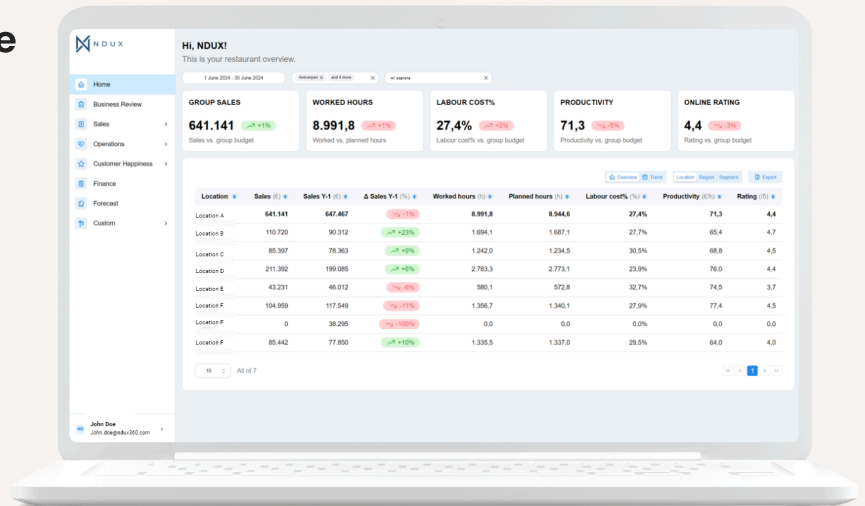


# De NDUX Sales module

Gebruik NDUX om je verkoop te boosten. De Sales module helpt je verkoopprestaties te begrijpen en biedt kant-en-klare tools voor strategische beslissingen.

## 1 overzicht met alle belangrijke KPI's

De NDUX-homepage: 1 overzicht met de belangrijkste KPI's. Vaak gebruikt om issues te detecteren in verkoop, arbeid, productiviteit of online rating.



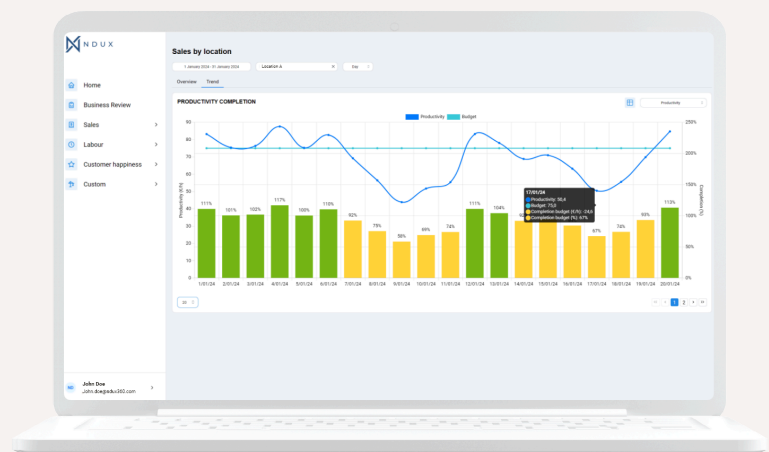
## Boost verkoop met Strike rate & Sales mix

Gebruik tools zoals de strike-rate om verkoop en winst te verhogen, terwijl je volledig in controle blijft. Vroeger enkel gebruikt door McDonald's, Burger King en KFC, vandaag door elke NDUX-klant.

## Volg KPI's dagelijks, wekelijks en maandelijks

Volg productiviteit, arbeidskosten, verkoop en upselling op dag-, week- en maandbasis.

Dankzij verschillende nudging-technieken helpt NDUX problemen en afwijkingen te detecteren die geld en klanten kosten.

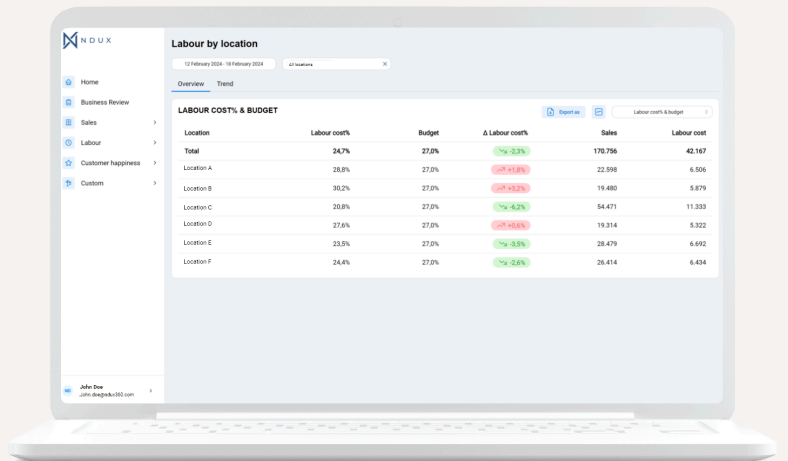


# De NDUX Labour (HR) module

Slechte bezetting of team-mixes zijn slecht voor de business. De NDUX Labour Module helpt je het team te optimaliseren voor de beste service, terwijl personeelskosten en productiviteit onder controle blijven

## Alle teamprestaties in 1 overzicht

Bekijk loonkosten, uren en andere HR-data in één oogopslag. Alle locaties in één klik, zonder te wisselen tussen units.

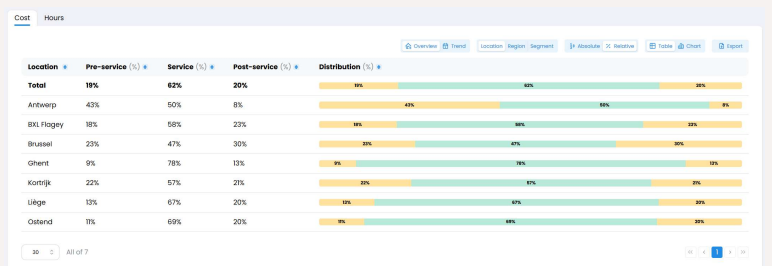


## Optimaliseer jouw team-mix

Welke teammix heb je per rol en werkzone? Wat is de beste samenstelling zonder snelheid en kwaliteit te verliezen? Met twee klikken krijg je een duidelijk beeld.

## Wat kost de mise-en-place en het sluitmoment?

Hoeveel uren en loonkosten gaan naar mise-en-place en afsluiten? Gebruikers optimaliseren hiermee openingstijden en planning, wat leidt tot betere arbeidskostprestaties.



# Klanten en partners aan het woord



## NDUX is geen rapportagesysteem. Het is mijn alarmsysteem

"Ik geef niet om rapporten, maar wel om mijn zaak. Elke ochtend check ik de dagelijkse NDUX-mail en het platform om problemen te detecteren.

In één oogopslag weet ik of er iets mis is. Dit helpt me de operationele taken te prioriteren."

*Peter M - Founder of Lucy Chang (+5 locaties)*



## Al mijn dashboards in 1 week opgeleverd

"Ik spendeerde maanden aan dashboards (in andere BI-tools) die niemand gebruikte. NDUX's plug & play platform is simpel, training-vrij en dummy-proof. We kunnen het door de hele organisatie gebruiken dankzij de eenvoud."

*Pierre B. - CEO & Founder of Donki (+4 locaties)*

## We gebruiken NDUX om franchisenemers te overtuigen

"Franchisenemers zoeken sterke concepten met goede ondersteuning. Wij garanderen een win-win door de beste datatools aan te bieden."

*Celien D. - Technology & Innovation @ Bakery Canteen by Croustico*



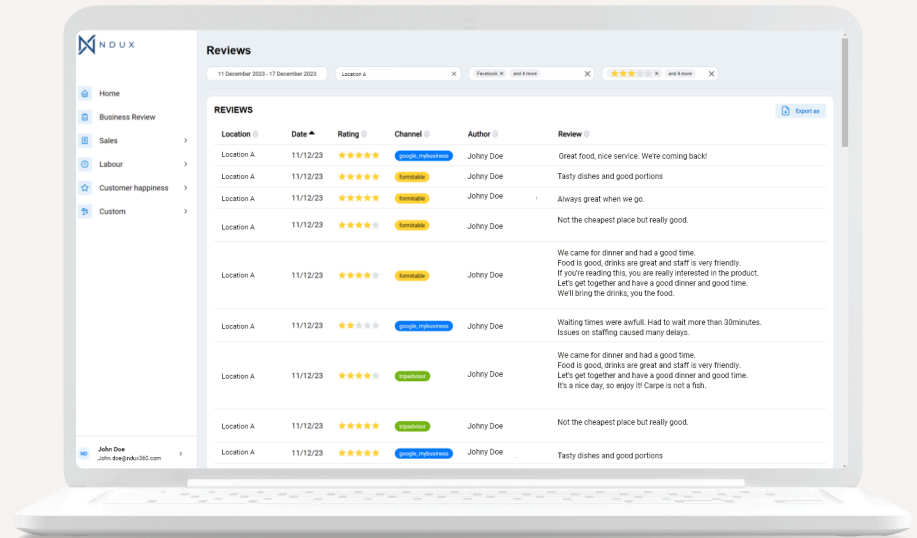
# De Customer happiness module

Centraliseer en analyseer alle klantfeedback, van Google en Tripadvisor tot NPS en mystery visits. Reageer rechtstreeks vanuit het platform en analyseer sentiment en issues via AI.

## Verzamel en reageer op reviews vanuit 1 locatie

Centraliseer en beheer alle reviews van Google, Tripadvisor, Deliveroo en klantmails in één platform.

Dit bespaart meer dan 26 uur per jaar.



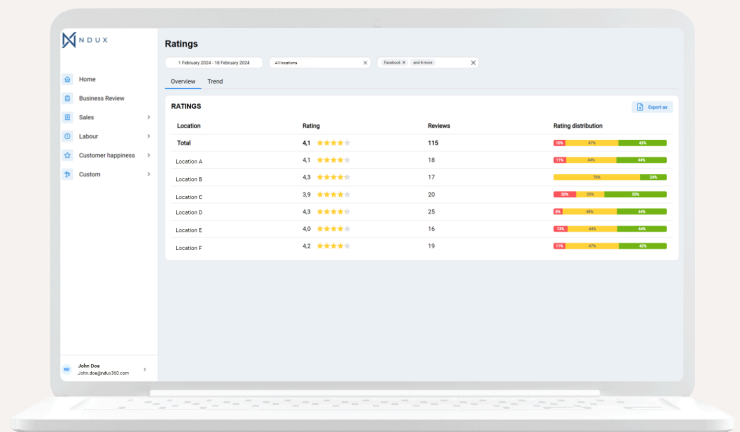
## Automatische sentimentanalyse

NDUX analyseert elke review, regel per regel. Wat zeggen klanten over prijs, eten, sfeer en personeel? Positieve en negatieve sentimenten worden gekoppeld voor strategische inzichten.

Google	<b>Geckow</b> Nice place, but 26€ for two burritos, without drinks, it stings a bit	Value for money
Google	<b>Frank Gagliardi</b> The food is pretty good, and the service was fast. The QR code ordering and payment was easy to do. The trio of young ladies working tonight could not have been nicer. They came outside to admire the sunset and take a quick selfie. I love to see a team happy at work, I think it makes the food taste even better. 🍷	Food & beverage quality Speed of service Staff friendliness & attitude
Takeaway.com	<b>Muhammet</b> Livreur badron	Delivery courier

## Analyseer en benchmark ratings

Welke locaties scoren het best? Welke zakken in score over tijd? NDUX geeft een simpele weergave waarmee je binnen 2 klikken inzicht krijgt.



# Hoe NDUX opstarten?

NDUX is het eenvoudigste rapportageplatform voor multi-unit bedrijven.

Je eigen NDUX 360 platform opstarten is eenvoudiger dan zelf een pizza maken.

We volgen 3 stappen:



## Stap 1: Kies de modules die je nodig hebt

Voor de start selecteren we enkel de must-haves.

Je betaalt niet voor wat je niet gebruikt. We gebruiken 100% van je data, afgestemd op je prioriteiten en budget.



## Stap 2: We activeren al je integraties

NDUX integreert, synchroniseert en analyseert je data.

Jij hoeft niets te doen. Wij regelen alles, inclusief contact met softwareleveranciers.



## Stap 3: Gebruik het NDUX 360 platform

Tijdens de delivery meeting krijg je toegang tot je eigen platform. Binnen 15 minuten begrijp je hoe alles werkt. In de volgende 30 minuten tonen we technieken van andere klanten, toegepast op jouw data.

Bij elke oplevering worden minstens 3 optimalisaties besproken, goed voor 5.000–20.000 per jaar per locatie.

# Interesse in een demo?

Benieuwd hoe jouw data eruitziet in NDUX?  
Stuur ons een mail of boek een demo via de link.

We maken graag tijd voor je, zonder verplichtingen.

Email: [Du.nguyen@ndux360.com](mailto:Du.nguyen@ndux360.com)

Boek meteen een demo: [Klik hier](#)

